

AIPH

Calandra de perfil inicial hidráulica
















Capacidade: Ver tabela abaixo.

- Estrutura em chapa de aço soldada;
- Acionamento hidráulico;
- Ferramentas (rolos) em aço com tratamento térmico;
- Acompanha conjunto de rolos Standard para ferro chato, cantoneira e ferro T, em aço temperado, podendo ser alterado de acordo com o pedido do cliente;
- Permite curvas em espiral ou serpentina, quando o perfil é simétrico.

Obs: Todos os modelos podem ser fabricados para trabalho na horizontal ou vertical, conforme pedido do cliente;

CARACTERÍSTICA TÉCNICA DO EQUIPAMENTO

MODELO AIPH	AIPH - 608	AIPH- 8010	AIPH- 1013	AIPH- 1516	AIPH- 2019
Potência de trabalho	2,2KW	2,2KW	3,7KW	7,5KW	7,5KW
Esp máxima- inicial	Hidráulico	Hidráulico	Hidráulico	Hidráulico	Hidráulico
Largura de trabalho	1200Kg	2000Kg	3500Kg	5500Kg	10000Kg
Diâmetro eixo superior	800mm	1300mm	1600mm	2100mm	2600mm
Diâmetro eixo inferior	900mm	1300mm	1400mm	1900mm	2400mm
Peso aproximado	800mm	900mm	1500mm	1800mm	2400mm

TIPO MODELO		AIPH 8010		AIPH 1013		AIPH 1516		AIPH 2019	
Perfil	Rolos	Medida Perfil	Medida Interno	Medida Perfil	Medida Interno	Medida Perfil	Medida Interno	Medida Perfil	Medida Interno
	1	76X10	ø1000mm	100x13	ø1200mm	150x16	ø1800mm	200x19	ø2800mm
	1*	76X10	ø1200mm	100x13	ø1500mm	150x16	ø2200mm	200x19	ø3000mm
	1	76X19	ø1200mm	100x25	ø1600mm	150x30	ø2300mm	200x45	ø3000mm
	4	120x30	ø700mm	180x30	ø800mm	250x50	ø900mm	350x65	ø1500mm
	4	45X45	ø550mm	55x55	ø650mm	85x85	ø1100mm	120x120	ø1500mm
	1	76X10	ø1000mm	100x13	ø1200mm	150x16	ø1800mm	200x19	ø2800mm
	1	76X10	ø1200mm	100x13	ø1500mm	150x16	ø2200mm	200x19	ø3000mm
	2	ø45	ø650mm	ø65	ø950mm	ø90	ø1300mm	ø120	ø1800mm
	2	ø90X6	ø1200mm	132x6	ø1800mm	ø175x10	ø2400mm		
	4	100X45	ø1200mm	125x60	ø1500mm	200x76	ø2000mm	400x115	ø4000mm
	4	100X45	ø1500mm	125x60	ø1800mm	200x76	ø3000mm	400x115	ø6000mm
	3	70X40	ø1600mm	100x55	ø1800mm	120x60	ø2200mm	150x70	ø3000mm
	4	160X72	ø1200mm	240x104	ø1600mm	280x120	ø1800mm	300x130	ø2400mm
	4	80X5	ø1500mm	90x6,5	ø1800mm	120x10	ø2400mm		
	4	120X50X3	ø2500mm	120x70,5	ø3300mm	150x90x8	ø4100mm		